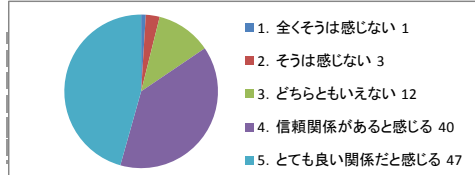


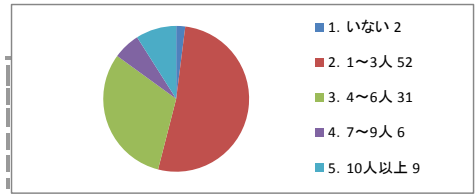
問2 担当保育士とご家庭とで信頼関係が築かれていると感じられましたか？

1. 全くそうは感じない	1	1%
2. そうは感じない	3	3%
3. どちらともいえない	12	12%
4. 信頼関係があると感じる	40	39%
5. とても良い関係だと感じる	47	46%



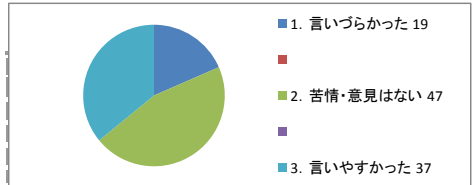
問3 担当保育士の他、信頼できる職員は何人いますか？

1. いない	2	2%
2. 1～3人	52	50%
3. 4～6人	31	30%
4. 7～9人	6	6%
5. 10人以上	9	9%



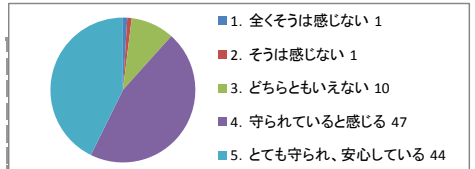
問4 保育園において不備・不満足な点があった際に、苦情やご意見として伝えていただけましたか？また、苦情やご意見は言いやすい環境でしたか？

1. 言いづかった	19	18%
2. 苦情・意見はない	47	46%
3. 言いやすかった	37	36%



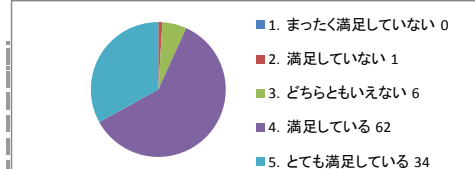
問5 保育園では、子どもさんの人権が守られ、大切にされていますか？

1. 全くそうは感じない	1	1%
2. そうは感じない	1	1%
3. どちらともいえない	10	10%
4. 守られていると感じる	47	46%
5. とても守られ、安心している	44	43%



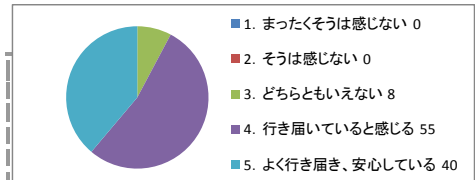
問6 睡眠・排泄・衣服の着脱など、お子さんの生活面での配慮に満足していますか？

1. まったく満足していない	0	0%
2. 満足していない	1	1%
3. どちらともいえない	6	6%
4. 満足している	62	60%
5. とても満足している	34	33%



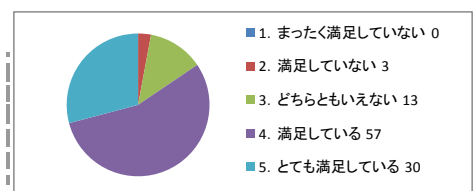
問7 お子さんの健康状態の確認は、十便に行き届いていると感じられますか？

1. まったくそうは感じない	0	0%
2. そうは感じない	0	0%
3. どちらともいえない	8	8%
4. 行き届いていると感じる	55	53%
5. よく行き届き、安心している	40	39%



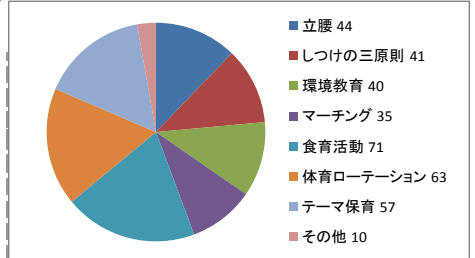
問8 お子さんが保育園でけがをしたり、病気になったりした場合の、園の対処の仕方に満足していますか？

1. まったく満足していない	0	0%
2. 満足していない	3	3%
3. どちらともいえない	13	13%
4. 満足している	57	55%
5. とても満足している	30	29%



問9 この一年、本園の保育プログラムにおいて、お子さんの成長に良い影響がありましたか？お子さんの成長に効果的であると感じたプログラムを下記の中から選んでください。(複数回答可)

立腰	44	12%
しつけの三原則	41	11%
環境教育	40	11%
マーチング	35	10%
食育活動	71	20%
体育ローテーション	63	17%
テーマ保育	57	16%
その他	10	3%



問10 一年の保育を通してお気づきになられたことはありますか？

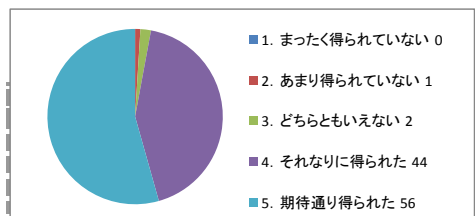
※別紙

問11 <行事について> 保育園の園行事について、感想をお聞かせください。・親子遠足・誕生会・お祭りの日・親子活動・秋の運動会・春の発表会

※別紙

問12 <総合評価> 保育園に期待していた子どもの育ちは、日々の保育内容から得られましたか？

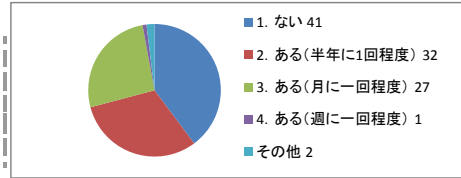
1. まったく得られていない	0	0%
2. あまり得られていない	1	1%
3. どちらともいえない	2	2%
4. それなりに得られた	44	43%
5. 期待通り得られた	56	54%



平成27年度宮前保育園 嗜好調査

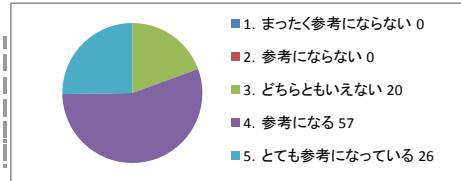
問13 食事調査 保育園から発行する献立をもとに、食事のメニューを作ったことはありますか？

1. ない	41	40%
2. ある(半年に1回程度)	32	31%
3. ある(月に1回程度)	27	26%
4. ある(週に1回程度)	1	1%
その他	2	2%



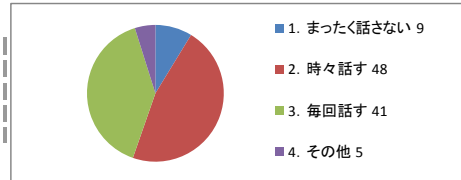
問14 えんだよりに掲載している給食からの情報は、参考になりますか？

1. まったく参考にならない	0	0%
2. 参考にならない	0	0%
3. どちらともいえない	20	19%
4. 参考になる	57	55%
5. とても参考になっている	26	25%



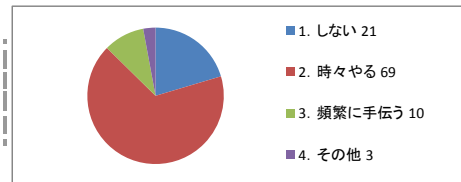
問15 保育園で食育をした日には、ご家庭でそのお話をすることはありますか？

1. まったく話さない	9	9%
2. 時々話す	48	47%
3. 毎回話す	41	40%
4. その他	5	5%



問16 <食事調査> お子さんがご家庭で、食事を作るお手伝いをしていますか？

1. しない	21	20%
2. 時々やる	69	67%
3. 頻繁に手伝う	10	10%
4. その他	3	3%

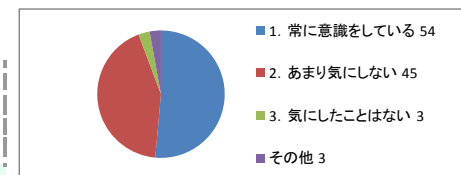


問17 <食事調査> 給食で取り入れてほしいメニューはありますか？ご自由に記載ください。

※別紙

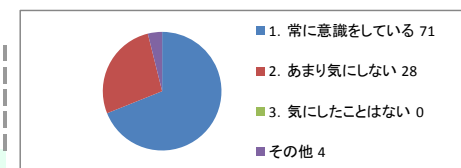
問18 食品添加物(着色料、保存料など)について、意識をしたことはありますか？

1. 常に意識をしている	54	52%
2. あまり気にしない	45	44%
3. 気にしたことはない	3	3%
その他	3	3%



問19 <食事調査> 嗜好食品(ジュース・アメ・ガム・チョコレートなど)は、ご家庭で制限をしていますか？

1. 常に意識をしている	71	69%
2. あまり気にしない	28	27%
3. 気にしたことはない	0	0%
その他	4	4%



問20 <食事調査> ご家庭で献立を考えるとき、特にどんなことに気を使いますか？(複数回答可)(必須回答)(複数回答可)(集計結果を公開する)

1. 出来るだけ安価なものを選らぶ	8	3%
2. 栄養価を中心に考える	77	27%
3. 季節感のある食材を取り入れる	47	17%
4. 早く調理できる献立にする	56	20%
5. 家族の好みに合わせる	48	17%
6. 安全性を第一に考える	44	16%
その他	1	0%

